

ميراج ثقة ... تميز ... التزام

ميراج  
MIRAGE  
مبتدئين الأوراق المالية

www.miragebrokerage.org



## تحليل المؤشر الرئيسي EGX30

دعم 1

14200

دعم 2

14200

مقاومة 1

15700

مقاومة 2

17000

الاعلاق

14704



يتحرك المؤشر الرئيسي في اتجاه هابط علي المدى القصير وذلك بعد استطاعته كسر مستويات 15750 لاسفل, لذلك ينصح المستثمر قصير الاجل باستغلال الحركات الصاعده في اغراض البيع علي ان يكون مستوي المقاومة 18000 هو مستوي المقاومة الرئيسي للمؤشر ويكون مستوي المقاومة الفرعي 16800 ويكون مستوي 14200 هو مستوي الدعم الرئيسي. اما علي المدى متوسط الاجل فاصبح المؤشر الرئيسي يتحرك في اتجاه عرضي ايضا وذلك بعد الاعلاق اسفل مستوي 15750 مستوي دعم فرعي اما مستوي الدعم الرئيسي 14200, لذلك ينصح المستثمر متوسط الاجل بالمتاجرة بين الحدود السعرية.

## تحليل مؤشر EGX70

دعم 1

2320

دعم 2

2000

مقاومة 1

2750

مقاومة 2

2933

الاعلاق

2510



يتحرك المؤشر في اتجاه هابط علي المدى القصير ومتوسط الاجل وذلك بعد كسره مستويات 2700 لاسفل لذلك ينصح المستثمر القصير والمتوسط الاجل باستغلال الحركات الصاعده في اغراض البيع طالما استقر المؤشر اسفل مستوي 2700 وهو مستوي الدعم المكسور وتحول حاليا الي مستوي مقاومة



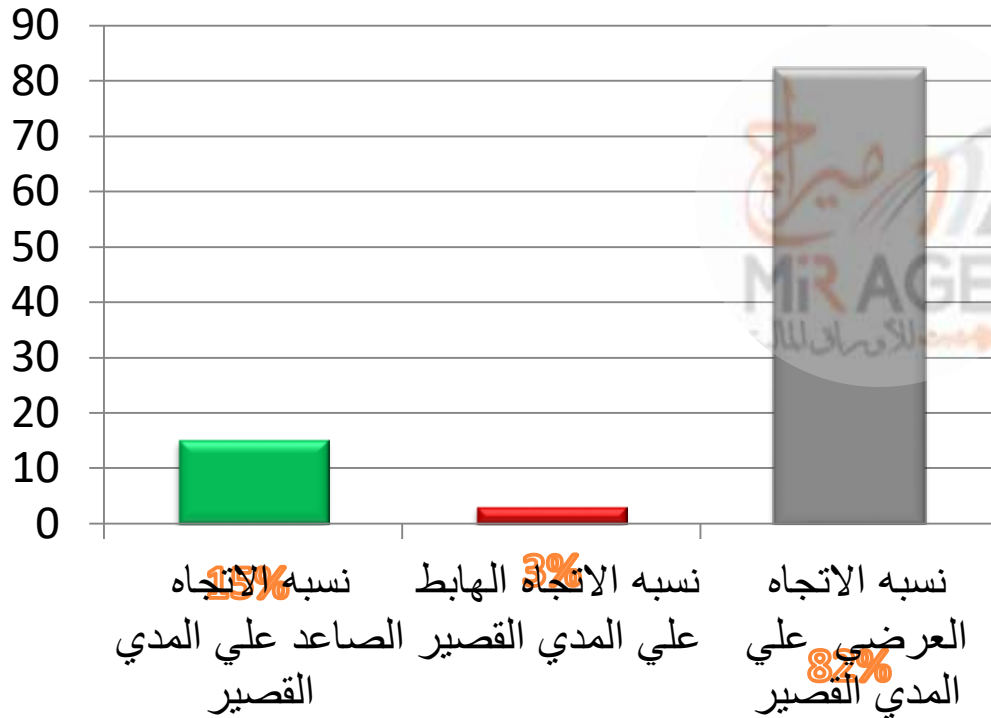
## تحليل مؤشر EGX50



يتحرك المؤشر الان علي المدى القصير الاجل في اتجاه هابط وذلك بعد كسر مستويات 2670 لاسفل لذلك ينصح المستثمر قصير الاجل باستغلال حركات الصعود في اغراض البيع طالما استقر اسفل مستويات الـ 2670 - 2700 اما عن المدى المتوسط فمزال المؤشر يتحرك في اتجاه هابط وذلك بعد كسره مستويات 2500 لاسفل والاستقرار اسفلها ويكون السيناريو البديل في حالة كسر 2450 لاسفل ليتحول بعده الي اتجاه عرضي علي المدى المتوسط لذلك ينصح المستثمر متوسط الاجل باستغلال حركات الصعود في اغراض البيع طالما استقر اسفل مستويات الـ 2500

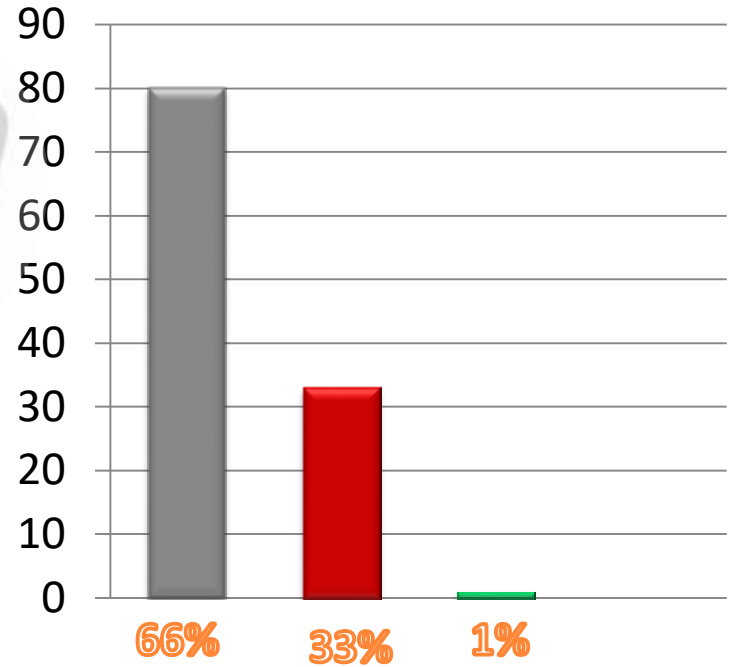
## نسبة اتجاهات الاسهم علي المدى المتوسط

- نسبة الاتجاه الصاعد علي المدى القصير
- نسبة الاتجاه الهابط علي المدى القصير
- نسبة الاتجاه العرضي علي المدى القصير



## نسبة اتجاهات الاسهم علي المدى القصير

- نسبة الاسهم ذات الاتجاه الهابط
- نسبة الاسهم ذات الاتجاه العرضي
- نسبة الاسهم ذات الاتجاه الصاعد

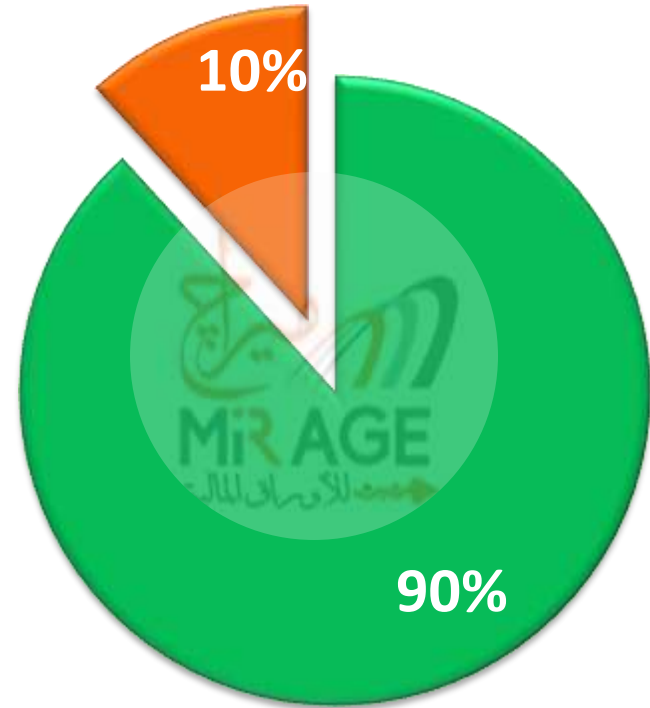


# المحفظة الاستثمارية الافتراضية

نسبة الاتجاه الصاعد الي الهابط علي المدى القصير



الاسهم ■ السيولة ■



### احصائيه شهرية علي مدار العشرون سنه EGX30 السابقه علي المؤشر الرئيسي (متوسط صافي العائد)



2.52%

ايجابي

شهر  
مارس

هذه الدراسة الاحصائية تم اعدادها بواسطة قسم التحليل الفني بشركة ميراج لتداول الاوراق المالية. تم ذلك باستخدام بيانات المؤشر الرئيسي الاخير له خلال 20 سنه الماضية ، لقياس متوسط صافي العائد لكل شهر منفصلا. وهذه ليست توقعات بمدى ايجابيه او سلبيه هذه الشهور وقد تختلف نتائج هذه الاحصائيه عن الواقع الحالي، وهي سرد لفهم ما حدث في الماضي ومحاولة الاستفادة منه في المستقبل

## الدعم والمقاومات الرئيسية لأهم الأسهم على المدى المتوسط

المقاومة الثانية	المقاومة الاولى	ZERO	الدعم الثاني	الدعم الاول	اخر سعر	اسم السهم	الرمز
9.90	9.20	129150	7.0475	7.12	7.27	اسكندريه للزيوت	AMOC
6.35	5.80	109400.9733	4.39	4.58	4.32	جى بى اوتو	AUTO
2.50	2.40	141826.1351	1.261	1.567	1.60	القلعة للاستشارات	CCAP
60.77085	57.97035	197024.179	43.3	48.6	48.00	التجاري الدولي	COMI
1.33455	1.27305	112688.5287	1.118	1.153	1.17	القابضة الكويتية د	EKHO
26.14	24.43	170707.16	21.57	22.70	23.00	المصرية للاتصالات	ETEL
29.40	28.50	32693.1837	21.80	22.90	24.00	بنك فيصل - بالجنية	FAIT
2.05	1.70	32693.1837	1.054	1.083	1.10	\$ - بنك فيصل	FAITA
12.20	11.935	66510.7268	9.30	9.80	10.01	النساجون الشرقيون	ORWE
16.50	14.43	218418	9.50	10.74	12.00	السويدي اليكتروك	SWDY
11.01	9.58	206356.2286	7.50	8.19	8.51	طلعت مصطفى	TMGH



## لمزيد من التواصل

ادارة التسويق والمبيعات

01000035159

marketing.mirage@miragebrokerage.net

ادارة الشكاوي

01000035159

info@miragebrokerage.net

الكول سنتر

01101199230 - 01101199130

ادارة تكنولوجيا المعلومات

01066600659

ادارة الدعم الفني

01066600656

etrade@miragebrokerage.net

ادارة التداول الالكتروني

etrade@miragebrokerage.net

01066600659

01033337170

01066600650

01066600658

01126704937

## THANK YOU

رئيس قسم التحليل الفني / مصطفى رأفت  
mostafa@miragebrokerage.net



فرع المهندسين

13 ميدان سفنكس 'المهندسين' الجيزه

فرع مدينه نصر

6 شارع عباس العقاد ، مدينه نصر

فرع شيراتون

فيلا 19 مساكن شيراتون ، مصر الجديده

فرع الاسكندريه

5-شارع احمد عرابي- المنشيه - الاسكندريه



<https://etrade-miragebrokerage.net/NewLogin.aspx?ReturnUrl=%2fOnlineTrading%2fAddOrder.aspx>



<https://www.facebook.com/MirageBrokerageCO>



<https://web.telegram.org/z/#-1299396036>



01066600656

تم أعداد هذا التقرير بناءً على البيانات المتاحة للعامة ووفقاً للمعايير العلمية المعمول بها في هذا المجال ودون أدنى مسؤولية قانونية علي معد هذا التقرير وشركه ميراج لتداول الاوراق الماليه. التوصيات المذكورة في هذا التقرير لا تعد توصية بالشراء أو البيع في الاوراق المالية أو وعد بتحقيق أرباح مؤكدة وإنما هو وجهة نظر استشارية غير ملزمة للمستثمرين. لذا فإن معد هذا التقرير وشركه ميراج لتداول الاوراق الماليه غير مسئول عن أية خسائر مباشرة أو غير مباشرة أو أية أضرار أخرى تشمل خسائر محدودة أو خسائر من أرباح أو خسائر من رأس المال والتي يمكن أن تنتج عن التوصيات المذكورة في هذا التقرير